



# ESCOLA ALEMÃ CORCOVADO – DEUTSCHE SCHULE Associação Escolar e Beneficente Corcovado

Rua São Clemente, 388 – Botafogo - 22260-000 - Rio de Janeiro – Brasil  
www.eacorcovado.com.br - eacrio@eacorcovado.com.br - Tel. +55 21 2528-0400 - Fax +55 21 2537.9411

Acesse o sistema na aba "Funcionários", em "Lançamento de Notas"

The screenshot shows the website's main navigation menu with tabs for 'HOME', 'EDUCAÇÃO INFANTIL', 'TURMAS 1 A 4', 'TURMAS 5 A 8', and 'TURMAS 9 A 12'. The left sidebar contains a list of links, including 'Funcionários' which is highlighted by a blue arrow. Below the sidebar, there are sections for 'DESTAQUE' (highlighting 'NOVOS ALUNOS INSCRIÇÕES 2018'), 'NOTÍCIAS', and 'EVENTOS'.

**LANÇAMENTO DE NOTAS**

**Acesso ao sistema de Lançamento de Notas (clique aqui)**  
OBS: Recomendamos o uso dos navegadores Firefox e Google Chrome. O sistema não é compatível com o Safari.

**PROFESSORES:**  
- Portal para o lançamento de notas (Manual em PDF)  
- Portal zur Eintragung der Noten (Handbuch - PDF)

**Informe seu login e senha no sistema.**

Caso tenha esquecido sua senha, clique em "Esqueceu a senha?".

O e-mail informado deverá ser o utilizado na Escola (final @eacorcovado.com.br)

### Login no Sistema de Secretaria Online

Usuário:

Senha:

[Esqueceu a senha?](#)




# ESCOLA ALEMÃ CORCOVADO – DEUTSCHE SCHULE Associação Escolar e Beneficente Corcovado

Rua São Clemente, 388 – Botafogo - 22260-000 - Rio de Janeiro – Brasil  
www.eacorcovado.com.br - eacrio@eacorcovado.com.br - Tel. +55 21 2528-0400 - Fax +55 21 2537.9411

Ao entrar no sistema, clique no ícone “Educativo”.

Usuário: Teste Portal | Coligada: 1 - ESCOLA ALEMÃ CORCOVADO

**Início**

 **Educativo**

Participe da comunidade acadêmica da sua Instituição de Ensino. Veja o que preparamos para nossa interação.

## TROCA DE SENHA

Caso deseje trocar a senha, vá ao canto superior direito, clique em Ambiente > Troca de senha.

Fale Conosco Ambiente Sair

Alterar senha

Alterar contexto

- Coligada (1 - ESCOLA ALEMÃ CORCOVADO)
- Localidade (Não preenchido)
- Projeto (Não preenchido)
- Filial (1 - Escola Alemã Corcovado - Deutsche Schule)
- Unidade Bibliotecária (Não preenchido)
- Nível de ensino (Geral)
- Entrar como (Professor)

Informe a senha atual, a nova e clique em “Concluir”.

### Troca de Senha

Senha Atual:  
\*\*\*\*\*

Nova Senha:  
\*\*\*\*\*

Confirmar Nova Senha:  
\*\*\*\*\*

Cancelar Concluir

Senha alterada com sucesso!

OK



# ESCOLA ALEMÃ CORCOVADO – DEUTSCHE SCHULE Associação Escolar e Beneficente Corcovado

Rua São Clemente, 388 – Botafogo - 22260-000 - Rio de Janeiro – Brasil  
www.eacorcovado.com.br - eacrio@eacorcovado.com.br - Tel. +55 21 2528-0400 - Fax +55 21 2537.9411

## LANÇAMENTO DE AVALIAÇÃO (Prova, Nota Complementar...Etc)

No menu do portal, existe apenas a opção "Diário de Classe".

Clique em Curso > Selecione a Turma - Disciplina > Clique no botão "Notas de Avaliação".

The screenshot shows the 'Diário de classe' interface. At the top, there are navigation links: 'Início', 'Educativo', 'Professor', and 'Diário de classe'. Below this, the 'Contexto do professor' section displays 'Professor: Lila Lea Paqueta de Barros'. The 'Seleção de turma/disciplina' section shows two options for the year and school: '2015 - Escola Alemã Corcovado - Deutsche Schule - Ensino Fundamental II - 7º Ano - Manhã' and '2016 - Escola Alemã Corcovado - Deutsche Schule - Ensino Fundamental II - 7º Ano - Manhã'. Under the 2016 option, there are three radio buttons for subjects: '7C2 - Português (Portugiesisch)', '7R1 - Português (Portugiesisch)', and '7R2 - Português (Portugiesisch)'. At the bottom, there is a checkbox 'Exibir funcionalidade em uma nova janela (PopUp)' and three buttons: 'Alunos', 'Notas avaliação', and 'Notas etapa'.

No campo "Etapa de Notas", selecione o semestre para lançamento.

The screenshot shows the 'Seleção de Filtros' dialog box. The 'SubTurma' dropdown is set to 'Turma/Disciplina não possui subturmas'. The 'Etapa de notas' dropdown is set to '1 - 1º Semestre'. Below this, there is a table with columns: 'Cód. etapa', 'Etapa', 'Início etapa', and 'Limite etapa'. The table contains three rows: '1 1º Semestre', '2 2º Semestre', and '3 Nota Final'. There is a 'Selecionar' button and a 'S' button next to it.

No campo "Avaliação", selecione a avaliação para lançamento.

The screenshot shows the 'Seleção de Filtros' dialog box. The 'SubTurma' dropdown is set to 'Turma/Disciplina não possui subturmas'. The 'Etapa de notas' dropdown is set to '1 - 1º Semestre'. The 'Avaliação' dropdown is set to 'TODAS'. Below this, there is a table with columns: 'Cód. etapa', 'Etapa', 'Início etapa', and 'Limite etapa'. The table contains three rows: '1 1º Semestre', '2 2º Semestre', and '3 Nota Final'. There is a 'Selecionar' button and a 'S' button next to it.

OBS: Não é necessário o preenchimento de Status.

Nesta janela, deve-se informar a nota de cada aluno.

- A Legenda "Provas" mostra as quatro avaliações.
- E a Legenda "Conceitos Válidos" mostram o Cód. da nota.



Após efetuar lançamento das notas, clique no botão "Salvar"

Seleção de filtros:

- SubTurma: Turma/Disciplina não possui subturmas
- Etapa de notas: 1 - 1º Semestre
- Avaliação: TODAS
- Status: [vazio]

Botões: Selecionar, Salvar, Imprimir

Provas	
Cód. Prova	Descrição
1	Prova 1
2	Nota Complementar 1
3	Prova 2
4	Nota Complementar 2

Conceitos válidos	
Cód. conceito	
1	
2	
2+	
2-	
3	
3+	
3-	
4	
4+	
4-	
5	
5+	
5-	
6	

Nº	R.A.	Aluno	Status	Nota na etapa	Aval. 1 (0,0000)	Aval. 2 (0,0000)	Aval. 3 (0,0000)	Aval. 4 (0,0000)
1	2246	Ana Leticia Graça Osorio	Ativo		2	3		
2	2207	Ana Teresa Mesquita Villela	Ativo					
3	2268	Anna Luisa Berenguer Nascimento	Ativo					
4	2792	Antônio Pedro Brandão Pontual	Ativo					
5	3383	Carolina Gandelman	Ativo					
6	2308	Eduardo Soares Brollo	Ativo					
7	2074	Guilherme Pacheco Robert Pinto	Ativo					
8	2214	Henrique Kerti Perez	Ativo					

Selecionando uma avaliação, a janela modifica para apenas a avaliação selecionada.

Seleção de filtros:

- SubTurma: Turma/Disciplina não possui subturmas
- Etapa de notas: 1 - 1º Semestre
- Avaliação: Prova 1
- Status: [vazio]

Botões: Selecionar, Salvar, Imprimir

Provas	
Cód. Prova	Descrição
1	Prova 1

Conceitos válidos	
Cód. conceito	
1	
2	
2+	
2-	
3	
3+	
3-	
4	
4+	
4-	
5	
5+	
5-	
6	

Nº	R.A.	Aluno	Status	Nota na etapa	Aval. 1 (0,0000)
1	2246	Ana Leticia Graça Osorio	Ativo		2
2	2207	Ana Teresa Mesquita Villela	Ativo		
3	2268	Anna Luisa Berenguer Nascimento	Ativo		



# ESCOLA ALEMÃ CORCOVADO – DEUTSCHE SCHULE Associação Escolar e Beneficente Corcovado

Rua São Clemente, 388 – Botafogo - 22260-000 - Rio de Janeiro – Brasil  
www.eacorcovado.com.br - eacrio@eacorcovado.com.br - Tel. +55 21 2528-0400 - Fax +55 21 2537.9411

## LANÇAMENTO DO SEMESTRE (1º Semestre, 2º Semestre)

No menu do portal, teremos apenas a opção “Diário de Classe”.

Clique no Curso > Selecione a Turma - Disciplina > Clique no botão “Notas de Etapas”.

Professor

**Diário de classe**

Contexto do professor

Professor: Lila Lea Paqueta de Barros

Selecione uma turma/disciplina:

2015 - Escola Alemã Corcovado – Deutsche Schule - Ensino Fundamental II - 7º Ano - Manhã

2016 - Escola Alemã Corcovado – Deutsche Schule - Ensino Fundamental II - 7º Ano - Manhã

7C2 - Português (Portugiesisch)

7R1 - Português (Portugiesisch)

7R2 - Português (Portugiesisch)

Exibir funcionalidade em uma nova janela (PopUp)

Alunos Notas avaliação Notas etapa

No campo “Etapa de Notas”, selecione o Semestre para lançamento > Cliquem em “Selecionar”.

Selecione os Filtros

SubTurma: Turma/Disciplina não possui subturmas

**Etapa de notas:** 1º Semestre

Etapa de faltas:

Status na disciplina:

Selecionar Salvar

Informações

Somatório notas:

Nota máxima:

Cód. etapa	Etapa	Início etapa	Limite etapa	Início digitação	Limite digitação
1	1º Semestre	01/02/2015	31/12/2015	01/02/2015	31/12/2015
2	2º Semestre				
3	Nota Final				

Clique no Campo da linha do aluno e selecione a nota desejada. Após a digitação, clique em Salvar.

Selecione os Filtros

SubTurma: Turma/Disciplina não possui subturmas

Etapa de notas: 1º Semestre

Etapa de faltas:

Status na disciplina:

Selecionar Salvar Imprimir

Informações

Somatório notas:

Nota máxima: 0,0000

Nº aulas dadas:

Prazo para digitação de notas

Data inicial: 01/02/2015

Data final: 31/12/2015

Nº	RA	Aluno	Status
1	2246	Ana Leticia Graça Osorio	Ativo
2	2207	Ana Teresa Mesquita Villela	Ativo
3	2268	Anna Luisa Berenguer Nascimento	Ativo
4	2792	Antônio Pedro Brandão Pontual	Ativo
5	3383	Carolina Gandelman	Ativo



# ESCOLA ALEMÃ CORCOVADO – DEUTSCHE SCHULE Associação Escolar e Beneficente Corcovado

Rua São Clemente, 388 – Botafogo - 22260-000 - Rio de Janeiro – Brasil  
www.eacorcovado.com.br - eacrio@eacorcovado.com.br - Tel. +55 21 2528-0400 - Fax +55 21 2537.9411

## LANÇAMENTO DE DISCIPLINAS TEXTUAIS

Na linha do aluno, clique no ícone indicado na imagem abaixo (coluna "Comentário")

RA	Aluno	Status	Conceito	Comentário
1618	Alice Costa Murad	Ativo	<input type="text"/>	
1584	Ana Teresa Araújo Tepedino	Ativo	<input type="text"/>	
1550	Antonio Simonetti	Ativo	<input type="text"/>	
1544	Carla de Mello Martin	Ativo	<input type="text"/>	
1572	Clara Bückmann de Lima Netto	Ativo	<input type="text"/>	
2868	Clara Villaça Renault Penteado	Ativo	<input type="text"/>	
1597	Gabriel Graf Menezes de Almeida	Ativo	<input type="text"/>	
1602	Giorgia Junqueira Reis Mazzarone	Ativo	<input type="text"/>	

Ao abrir a tela, verifique o nome do aluno.

OBS: É possível aumentar a tela de digitação caso necessário.

de faltas:  0,0000




na disciplina:  Nº aulas dad: **Alice Costa Murad**

Cancelar Salvar Imprimir

para digitação de notas

inicial:

final:

RA	Aluno	Status	Conceito	Comentário
1618	Alice Costa Murad	Ativo	<input type="text"/>	
1584	Ana Teresa Araújo Tepedino	Ativo	<input type="text"/>	
1550	Antonio Simonetti	Ativo	<input type="text"/>	
1544	Carla de Mello Martin	Ativo	<input type="text"/>	

**Fechar**

Para aumentar o tamanho da janela, clique aqui e arraste

Após a digitação da informação do aluno, clique no botão "Fechar" para salvar.

OBS: Após fechar a janela com as informações digitadas, caso desejar voltar, apenas clique no ícone ao lado do aluno desejado.